

Meetrapport binnenklimaat

munisense

Locatie Kinderdagverblijf naam

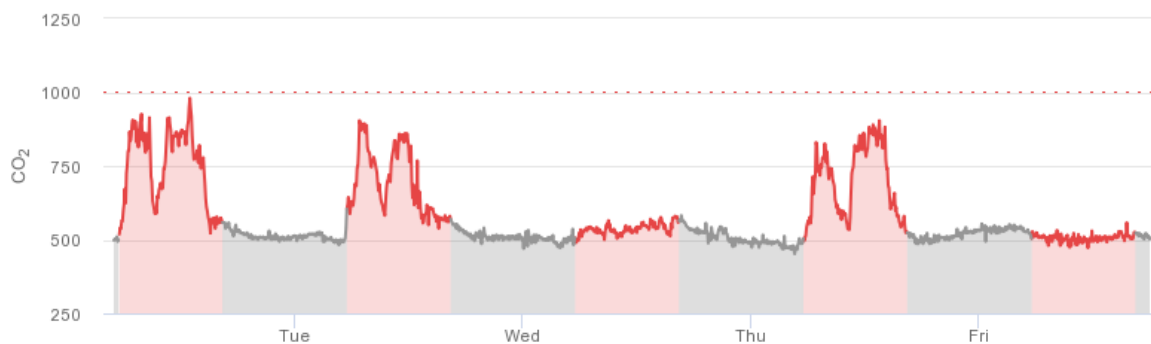
Adres Adres
Postcode en plaats

Meetresultaten

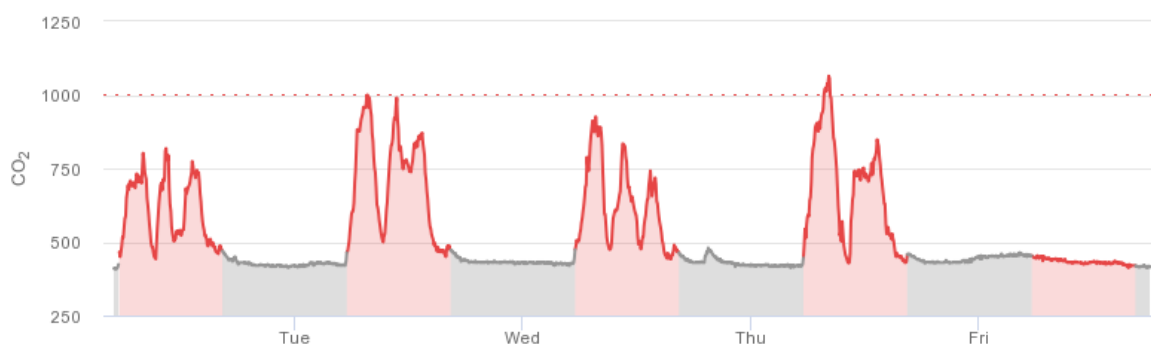
Periode 10 april 2017 tot 14 april 2017

Ruimten	Max CO ₂ (P95)	Tijd over limiet
Wasberen groepsruimte	880 op 10 april om 08:56	0% van de openingstijd boven 1000 ppm
Walvisjes groepsruimte	920 op 11 april om 09:03	1% van de openingstijd boven 1000 ppm
Kikkerplas groepsruimte	720 op 10 april om 12:49	0% van de openingstijd boven 1000 ppm
Kabouterbos groepsruimte	770 op 11 april om 08:38	0% van de openingstijd boven 1000 ppm
Bereboot groepsruimte	640 op 10 april om 12:27	0% van de openingstijd boven 1000 ppm

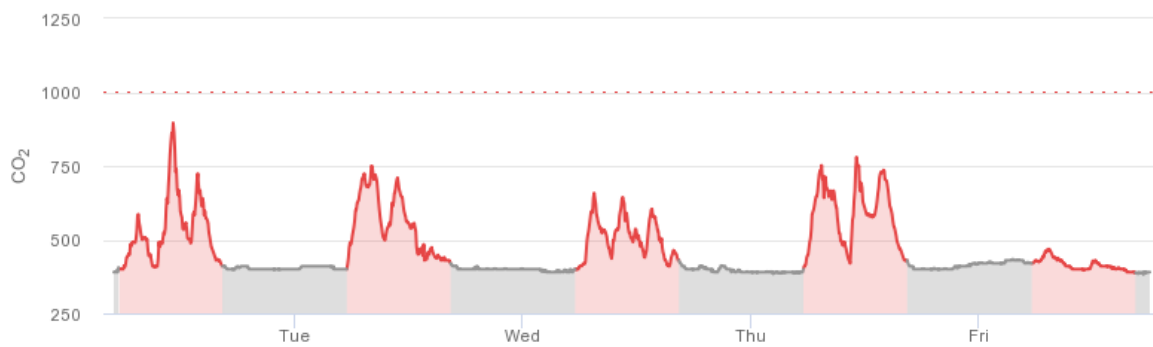
Wasberen groepsruimte



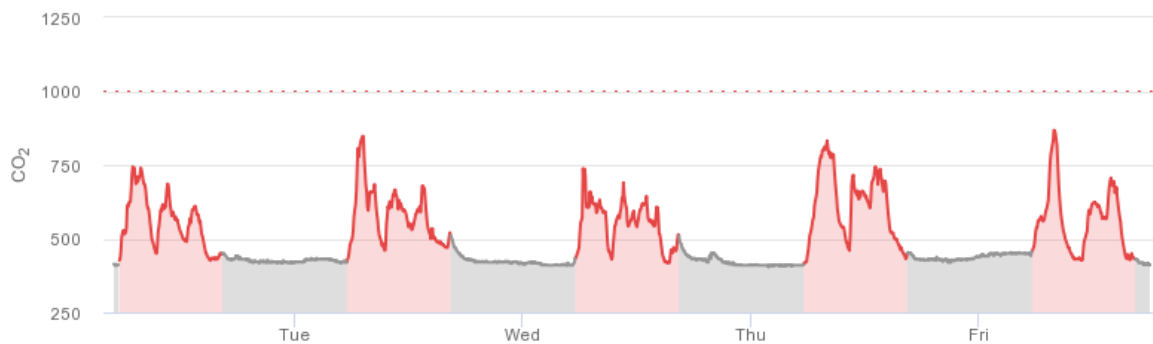
Walvisjes groepsruimte



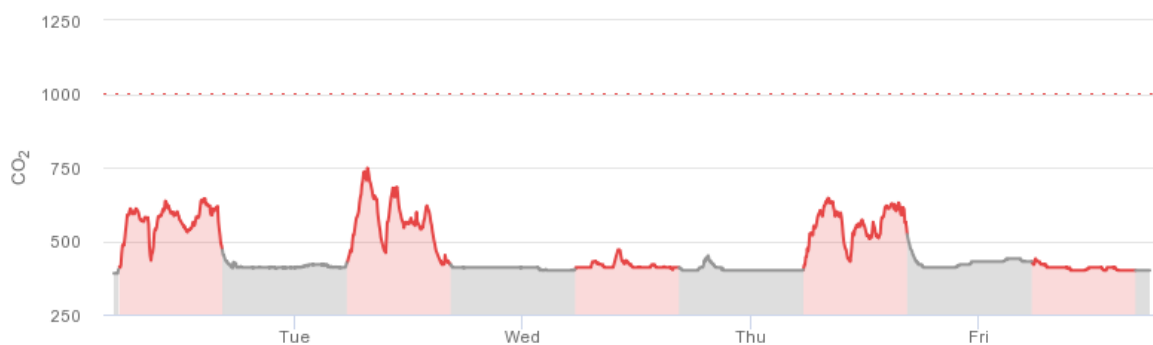
Kikkerplas groepsruimte



Kabouterbos groepsruimte



Bereboot groepsruimte



Methoden en herleidbaarheid

Rapport gegenereerd op 19/04/2017 door Munisense. De maximale CO₂ waarden zijn het 95ste percentiel binnen de openstellingstijden, oftewel de hoogste 5% van de meetwaarden zijn hier uit gefilterd. Dit om te voorkomen dat extreme meetwaarden de gemiddelden beïnvloeden (bijvoorbeeld als direct in de meter is uitgeademd). Overigens worden de openstellingstijden bepaald door de vooraf ingestelde kalender.

Ruimten	Sensor	Compleetheid
Wasberen groepsruimte	mscs1h30042	100%
Walvisjes groepsruimte	mscs1h30027	100%
Kikkerplas groepsruimte	mscs1h30031	100%
Kabouterbos groepsruimte	mscs1h30028	100%
Bereboot groepsruimte	mscs1h30013	100%